

School News

Zehna

Inhaltsverzeichnis

- 2 Badminton
- 3 Außergewöhnliche Lebenshilfe
- 4 Ultimate Frisbee
- 5 Hochbeet
- 6 Kochen wie die Profis
- 7 Bushcraft
- 8 Summ, Summ, Summ - Wildbienen
- 9 Zehna macht Druck
- 10 Die Kunst des Schreibens Handlettering
- 11 Pimp my Shirt
- 12 Seife herstellen
- 13 Freizeit
- 14 Upcycling
- 15 Die Schrank-Designer
- 16 Rätsel zum Thema Kochen
- 17 Rätsel über die Projekte



Die Regionale Schule Zehna veranstaltete vom 10.07. bis zum 12.07.2023 Projekttag. An diesen Tagen wurden viele Projekte veranstaltet, wie z.B. Handlettering, Pimp my Shirt, Wildbienen, Bushcraft und vieles mehr. Unser Projekt ist die Schülerzeitung und wir haben diese Artikel geschrieben. Zur Schülerzeitung gehören Stella, Jordan, Amy, Jolanda, Angelina, Alicia, Friedrich, Dean, Anny und Melissa. Viel Spaß beim Lesen unserer Artikel.

Badminton

Wir berichten euch heute über das Projekt Badminton. Für diese Sportart braucht man einen Schläger und einen Federball. Es funktioniert wie folgt: Man muss den Federball auf das Gegnerfeld schlagen und darauf achten, dass dieser nicht ins Aus kommt. Wichtig ist, dass man nicht das Netz berührt bzw. trifft. Ziel des Spiels ist es, 21 Punkte zu erreichen. Frau Reich teilte uns mit, dass sie als Kind schon gerne Badminton gespielt hat. Deswegen hat sie sich für dieses Projekt entschieden. Man braucht Badminton fürs Leben. Die Meinung der Kinder ist, dass sie es gut finden, weil es Spaß macht und man bewegt sich sehr viel.

Anny, 13 Jahre
7b




Außergewöhnliche Lebenshilfe

Wir berichten über das tolle Projekt Selbstverteidigung. Es ist wichtig fürs Leben, um sich sicherer und selbstbewusster zu fühlen. Man wird dadurch auf Gefahrensituationen vorbereitet und es dient auch zur Selbstsicherheit der Schüler. Herr Stamm hat dieses Projekt gewählt, weil es etwas Kreatives sein sollte und womit Schüler nicht alltäglich in Kontakt kommen. Man lernt dort Techniken und Körpereinsatz für Gefahrensituationen. Herr Stamm berichtete, dass es sehr wichtig ist, weil man dann auf diese Situationen vorbereitet ist.

Melissa, 13 Jahre
7b



ultimate FRISBEE



Es ist ein Mannschaftsspiel, vorher üben sie das Werfen. Außerdem spielen sie auch Frisbee-Golf. Bei dieser Sportart haben die Teilnehmer einen Riesenspaß, weil sie sich sportlich betätigen können. Diese Sportart ist gut um Teamfähigkeiten zu erkennen. Man benötigt einen Frisbee, Stollenschuhe, einen Rasenplatz oder man kann auch am Strand spielen. Es ist eine Mischung aus Basketball und American Football. Die Kinder des Projektes finden es, cool Frisbee zu spielen.

Amy, 14 J. ,Klasse 8.





Es wurden Hochbeete im Schulhaus gebaut. Um diese zu erstellen, benötigt man Paletten, Werkzeug, Kükenzaun, Folie und Holzlack. Man kann Hochbeete für Blumen und Gemüse verwenden und es ist gut für Ältere oder Leute mit Rückenproblemen, denn sie müssen sich nicht bücken. Sie schützen auch vor Ungeziefer. Den Teilnehmern gefällt das Projekt, weil sie sich ausprobieren können und den Kopf frei kriegen.

Jolanda, 14 Jahre alt, Klasse 8.



Kochen MIT einem Profi

Beim Kochkurs geht es darum, als Team leckere Gerichte zu zaubern. Am Montag gab es als Vorspeise einen Salat. Als Hauptgang wurde eine Lasagne vorbereitet und ein Pudding zum Nachtisch gekocht. Es wurde ein Orangenpudding mit gebratenen Walnüssen und Ananas zubereitet. Es gab das Projekt auch schon im letzten Jahr. Der Koch, der das Projekt leitet, heißt Christoph Köpke und arbeitet in Gutkrinlin und ist dort Küchenchef. Für Dienstag hatte er sich auch schon etwas überlegt und zwar wollten sie selber Fischstäbchen backen. Alle haben viel erlebt und gelernt.

Stella, 11 Jahre
5A

Das werden die Fischstäbchen. Der Koch hat uns erklärt, dass der Fisch erst paniert und dann gebraten wird.






Bushcraft ist ein Projekt der Zehnaer Schule. Die Meinungen der Schüler und Schülerinnen sind sehr positiv. Und zwar sagt Louis (11 Jahre), dass es gut ist und sie nützliche Sachen wie Knotenbinden, Schnitzen, und was man noch so zum Campen braucht, lernen kann. Das Projekt wird geleitet von Herrn Harmatha. Seine Meinung zu diesem Thema ist: „Die Kinder können mal was von der Natur lernen.“



Louis
11



Pascal
11



Ich berichte über das Wildbienenhotel Projekt. Die Kinder aus diesem Projekt informierten sich über Wildbienen, um mehr über sie zu erfahren. Viele Menschen denken, dass sie einfach nur kleine Tiere sind, aber sie tragen zu einer besseren Umwelt und unserer Ernährung bei. Die Schüler helfen bei diesem Projekt besonders den Bienen, indem sie Bienenhotels aus Naturmaterialien und Holz bauen. Herr Müller hat uns berichtet, dass er ein Projekt ersetzt hat. Er hat auch erwähnt das er das Thema sehr wichtig findet. Eer ist der Meinung, dass Wildbienen einen besseren Schutz brauchen und damit Kinder nicht so viel am Handy sind. Die Kinder fanden es gut, dass sie mit Holz hantieren konnten und es hat ihnen auch Spaß gemacht.

Melissa, 13 Jahre
7b



DRUCKEN

Wie die
Profis


Man braucht einen Computer und eine gestylte App, einen 3D Drucker und PLA Kunststoff. Dieser wird im Schmelzverfahren Schicht für Schicht aufgetragen. Man kann daraus Schmuck, Ersatzteile und weitere Dinge wie Einkaufschips konstruieren und gestalten.

Herr Christian macht dies schon seit 6 Jahren und es ist wie ein Hobby für ihn.

Fiete hat dazu gesagt: "Wenn man das verstanden hat, ist es leicht."


Die anderen Teilnehmer finden dieses Projekt auch sehr spannend und interessant. Sie sind mit Spaß und Begeisterung dabei.

Dean, 5b




Hand Lettering die Kunst des Schreibens

Dieses Projekt kommt aus der Schule Zehna und in diesem Projekt geht es darum, dass man Überschriften gestaltet, neue Designs ausprobiert und natürlich auch Plakate und Deckblätter gestaltet. Handlettering braucht man für gute und schöne Überschriften. Man nutzt es auch zum Entspannen und für die Entfaltung von Kreativität, wo soll man sonst seiner Kreativität freien Lauf lassen. Eigentlich ist es ja klar, was man dafür braucht, aber trotzdem sage ich es doch noch einmal. Man braucht Stifte, Papier, Schere, Klebe und natürlich gute Laune. Sie sind auf die Idee gekommen, Handlettering zum machen, weil man im Unterricht keine Zeit dafür hat und natürlich auch aus Spaß. Die Meinung der Kinder, die Handlettering ausprobiert haben, sagen, dass sie das echt cool finden und sie das gerne nochmal machen wollen. Nicht, weil sie Pause machen können, wann sie wollen, sondern weil sie es cool finden, dass sie auch mal andere Überschriften ausprobieren können. Wenn ihr das auch ausprobieren wollt, dann könnt ihr Frau Harmatha fragen.



Alicia, 13 Jahre, 7b

Pimp my shirt



In diesem Projekt geht es darum, dass die Kinder T-Shirts nach eigenen Ideen designen. Dabei haben sie Spaß beim Entwerfen von Kleidungsstücken. Man braucht Nadel und Faden, ein T-shirt, Textilstifte und sehr viel Kreativität. Frau Hill gestaltet gerne T-Shirts, weil es Spaß macht, zu designen und es günstiger ist, als welche neu zu kaufen. Alle Kinder entwerfen ein individuelles T-shirt. Sie sind stolz darauf, dass sie ein eigenes Produkt schaffen können und ihrer Kreativität sind keine Grenzen gesetzt.

Angelina, 15 Jahre - Klasse 7b



SEIFE HERSTELLEN




Es wird Seife hergestellt im Kunst- und Medienraum. Dafür braucht man ätherische Öle, getrocknete Blüten, Seifenfarbe, bunter Sand und Kaffee. Die Grundseife wird zuerst im heißen Wasserbad geschmolzen. Dann wird die geschmolzene Seife in einem Becher mit Farbe vermischt (die Farbe kannst du dir selbst aussuchen). Du kannst auch verschiedene Dekorationen, wie Muscheln, noch hinzufügen. Gieße die Seife in die Form deiner Wahl. Jetzt muss sie nur noch trocknen. Die Kinder des Projekts finden, es macht ihnen Spaß und denken, es ist gute Deko oder ein tolles Geschenk für andere.



Amy, 14 Jahre, Klasse 8





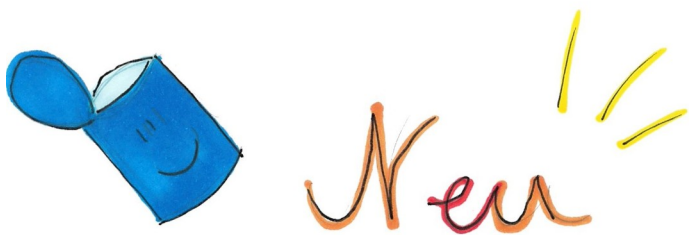
In dem Projekt „Freizeit“ werden Karten gemalt und es werden viele Länder und Legenden recherchiert sowie aufgeschrieben. Die Meinung der Kinder ist: Es macht so viel Spaß, da mitzumachen. Ihr Leiter ist Herr Radmanesh.

Friedrich
(5a)



Karina
DAZ





In diesem Projekt wird Upcycling durchgeführt. Dort erstellen die Schüler aus Müll z.B. alten Flaschen, alte T-Shirts, alte Gläser und so weiter, neue Sachen und Gegenstände. Zum besseren Schutz der Natur und um sein Haus ein bisschen mit selbstgemachten Dingen zu dekorieren. Man benötigt alte Sachen, Schere, Kleber und kreative Gedanken. Man kann eine Anleitung benutzen oder einfach nur seine Gedanken freien Lauf lassen. Die Teilnehmer des Projektes finden es sehr interessant und cool da sie alles basteln dürfen was sie wollen und was ihnen einfällt. Frau Gutgesell macht sowas auch privat deswegen hat sie dieses Projekt gemacht.

Jolanda, 14 Jahre, Klasse 8



DIE SCHRANK- die schrank- DESIGNER designer

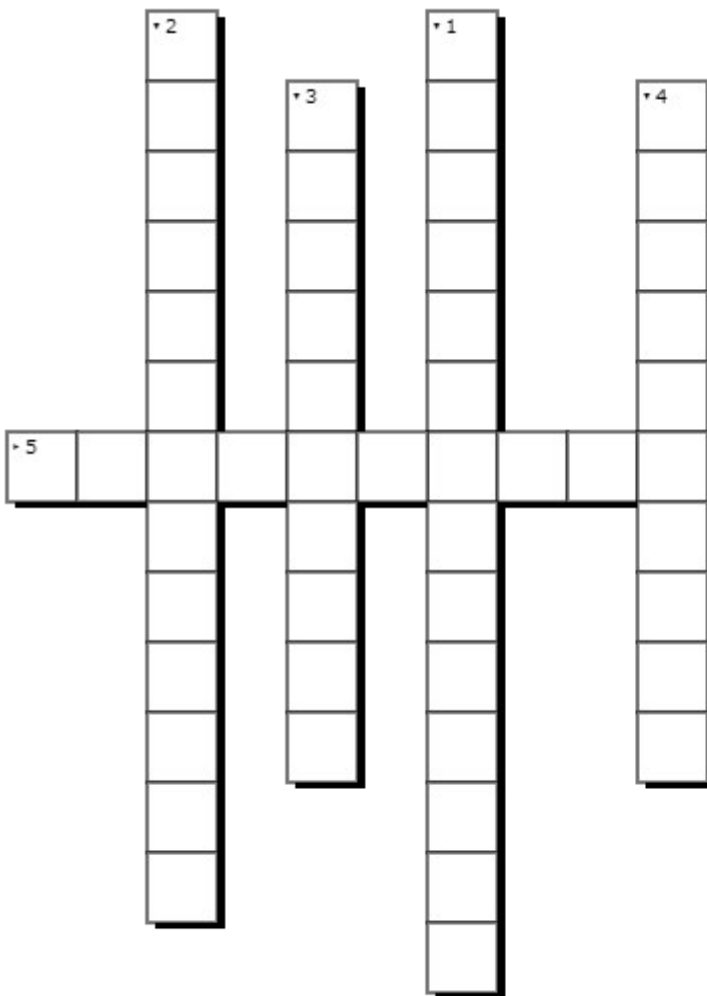
Um einen Schrank zu designen, braucht man Farbe, Wasser, Lack, Schleifpapier und Kreppband.

Bevor die Schränke angesprüht werden, kleben die Projektteilnehmer das Innere der Schränke mit Kreppband ab. Die 9. Klasse arbeitet gut in einem Team zusammen und helfen sich gegenseitig. Die Schränke sollen optisch aufgepeppt werden. Die Schüler und Schülerinnen können, wenn die Schränke fertig sind, darin ihre Schul- und Kunstsachen sowie andere Dinge, unterbringen. Die Teilnehmer sind mit großem Elan bei der Sache. Vielleicht ist ein zukünftiger Maler dabei.

Jordan, Kl .5a



Habt ihr gut gelesen? Das ist das Rätsel zum Koch-Projekt




1. Was machen sie am Montag für einen Pudding?
2. Was kochen sie am Dienstag?
3. Worum geht es beim Kochkurs?
4. Was ist der Projektleiter?
5. Wo arbeitet Christoph Köpke?

Erstellt mit XWords - dem kostenlosen Online-Kreuzworträtsel-Generator
<https://www.xwords-generator.de/de>

Kreuzworträtsel über die Projekte

Ordne das passende Projekt den Beschreibungen zu.



1. Scheibe, Werfen
2. Bauen, Feuer, Bush
3. Schreiben, schön
4. Drucken, Kleider, Ersatzteile
5. T-Shirt, Farbe
6. Blume, Pflanzen
7. Wasser, selber machen, rutscht
8. Feder ball, Schläger
9. nicht verschwenden, wieder verwenden
10. Essen, Topf
11. Boxen, beschützen
12. Usa, in der schule
13. Fußball, draußen
14. Bienen, Hilfe, Hotel
15. Zeitung, Schule